

# PORTRAIT SOCIAL

## Caf de la Loire

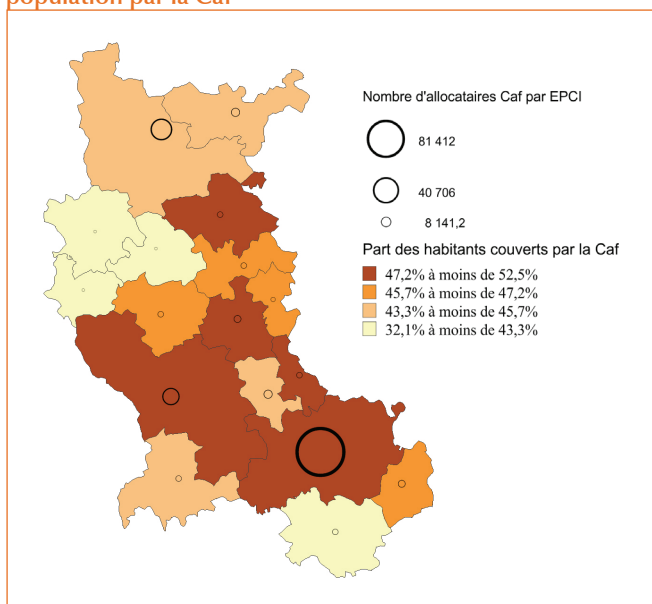
Fin 2015, 139 025 allocataires vivent dans la Loire, ce qui représente 370 722 personnes couvertes par les prestations versées par la Caf, soit 49% de la population du département.



Caf de la Loire



### Nombre d'allocataires et taux de couverture de la population par la Caf



Sources : Caf 31/12/2015 et Insee Rp 1/1/2013

© IGN © Geofla 2.0 2015



La part de la population bénéficiaire des allocations versées par la Caf atteint 49% en 2015. Elle varie de 32% à 52% selon les communautés de communes.

	Département de la Loire	Région Auvergne Rhône-alpes	France métropolitaine
Nombre d'allocataires	139 025	1 362 284	11 288 860
Personnes couvertes	370 722	3 660 276	29 761 035
Population totale	753 763	7 695 264	63 375 971
Taux de couverture Caf	49%	48%	47%

Sources : Caf 2015 – Insee 2013

Le montant moyen des prestations légales perçues par les allocataires de la Loire en décembre 2015 est de 454 €. Il est supérieur de 33 € à la moyenne régionale et de 10 € à la moyenne française.

Un allocataire est un responsable de dossier qui a perçu au moins une prestation légale au titre du mois de décembre. Les personnes couvertes par les prestations sont les allocataires, leurs conjoints ou concubins et les enfants et autres personnes qu'ils peuvent avoir à charge.

Le taux de couverture Caf est la part de la population totale qui est couverte par au moins une prestation légale.

En 2015, les structures familiales des allocataires de la Loire sont voisines de celles observées au niveau régional. Les personnes isolées représentent la même proportion qu'en France métropolitaine, ainsi que dans la région Auvergne Rhône Alpes.

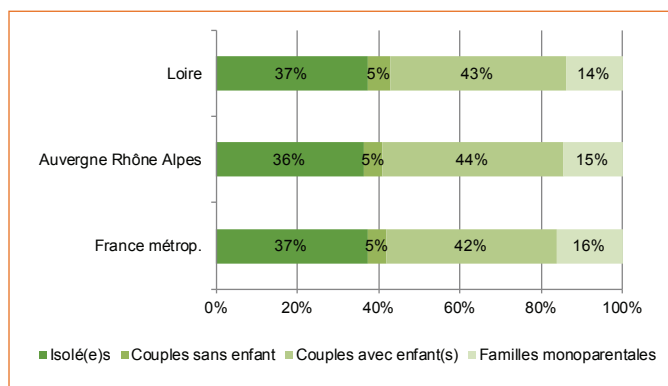
### Dépendance des allocataires aux prestations versées par la Caf

Taux de dépendance	Département de la Loire		Région Auvergne Rhône-alpes	France métrop.
	Effectif	Part des foyers allocataires		
< 25%	64 706	56%	60%	56%
25-49%	18 779	16%	15%	15%
50-74%	8 383	7%	6%	7%
75-99%	5 630	5%	4%	5%
100%	17 463	15%	14%	17%

Source : Caf 2015

Le taux de dépendance aux prestations est calculé pour la population dont les ressources sont connues, hors étudiants et personnes de plus de 65 ans.

### Profil des allocataires



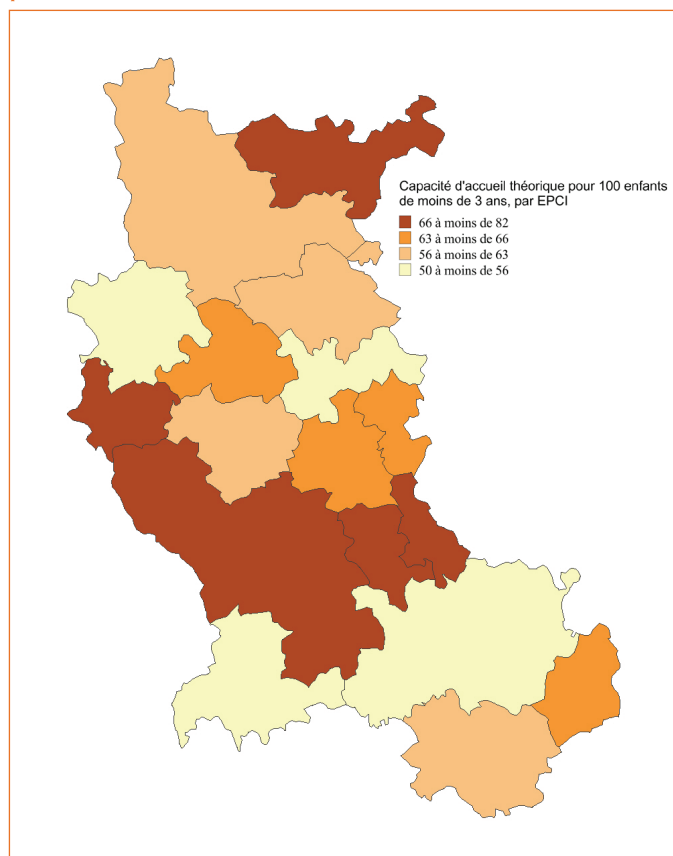
Source : Caf 2015

Le taux de dépendance aux prestations de la Caf représente la part de celles-ci dans l'ensemble des ressources des foyers allocataires, prestations comprises.

Pour 56% des allocataires de la Loire, le montant des prestations familiales versées en 2015 par la Caf représente moins de 25% de leurs ressources. 15% en sont totalement dépendants, c'est-à-dire qu'il s'agit de leur seule source de revenus. Ces valeurs sont conformes aux observations nationales.

## Aider les familles à concilier vie professionnelle, vie familiale et vie sociale

### Capacité d'accueil théorique en 2013 pour 100 enfants de moins de 3 ans



Sources : Education nationale (Depp), Insee (Rp), Cnaf, Acoess, Drees, Msa 2013  
© IGN ® Geofla 2.0 2015

La Caf favorise l'accueil des enfants de moins de 3 ans par le financement d'équipements et le versement de prestations individuelles. Avec un total de 15 813 places, la capacité théorique d'accueil de la Loire s'élève en 2013 à 57 places pour 100 enfants de moins de 3 ans. Elle varie de 50% à 81,3% selon les communautés de communes.

Une aide, désormais appelée prestation partagée d'éducation de l'enfant, peut être attribuée aux parents choisissant d'interrompre leur activité professionnelle pour élever leur enfant. En 2015, cette prestation couvre 3 738 enfants de moins de 3 ans dans la Loire.

Modalités de calcul de la capacité théorique d'accueil pour 100 enfants de moins de 3 ans :

L'offre correspond au nombre de places disponibles pour les enfants de moins de 3 ans en établissements d'accueil du jeune enfant, en classes préélémentaires, gardés par des assistants maternels ou par des salariés employés au domicile des parents. Cette offre est divisée par le nombre d'enfants de moins de 3 ans estimé dans le département.

## Soutenir la fonction parentale et faciliter les relations parents-enfants

### Allocataires percevant des prestations liées à l'entretien des enfants

	Département de la Loire	Région Auvergne Rhône-Alpes	France métropolitaine
	Allocataires	Part des foyers allocataires	
Allocations familiales	57 410	41%	41%
Complément familial	11 931	9%	7%
Allocation de soutien familial	6 998	5%	6%
Allocation de rentrée scolaire	35 313	25%	25%
Allocation d'éducation de l'enfant handicapé	2 977	2%	2%

Source : Caf 2015

La Caf contribue aux charges de la famille par le versement des prestations destinées à l'entretien des enfants. 41% des allocataires de la Caf de la Loire bénéficient en 2015 des allocations familiales, ce qui est équivalent aux moyennes nationale et régionale.

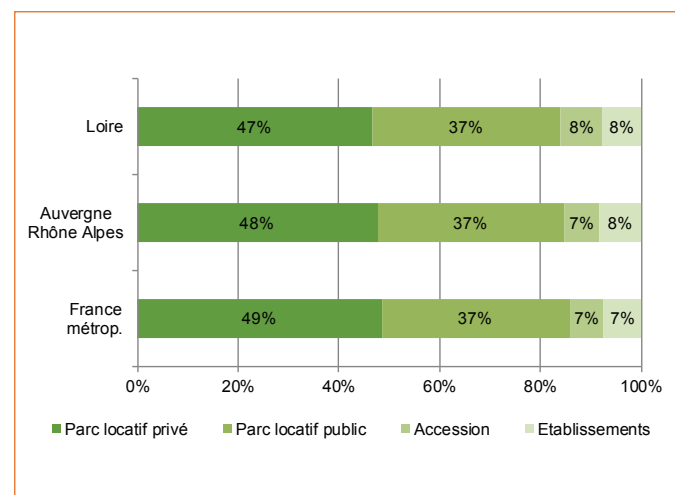
Intervenant à des moments clés de la vie des parents, la Caf a également versé, en 2015, l'allocation de rentrée scolaire à 35 313 familles, l'allocation de soutien familial à 6 998 familles et l'allocation d'éducation de l'enfant handicapé à 2 977 familles.

La Caf témoigne également de son engagement par la mise en oeuvre d'une offre diversifiée de soutien à la parentalité afin de mieux accompagner les parents dans leur rôle et leurs responsabilités parentales et éducatives. Ainsi, la Caf finance, entre autres, des actions retenues par le Réseau d'écoute, d'appui et d'accompagnement des parents (Reaap), des services de médiation familiale, des lieux d'accueil enfants-parents (Laep), des contrats locaux d'accompagnement à la scolarité, qui permettent de renforcer les liens entre les familles et l'école.

## Soutenir les familles dans leurs relations avec l'environnement

En matière de logement, les aides personnelles versées par la Caf constituent un axe majeur, l'objectif visant à réduire la part du budget des familles consacrée à ce poste de dépenses.

### Bénéficiaires d'une aide au logement selon la structure du parc



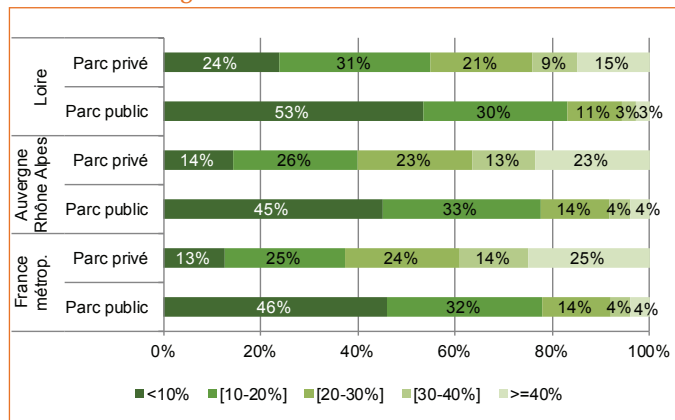
Source : Caf 2015

En 2015, le département de la Loire dénombre 80 416 bénéficiaires d'une aide au logement, soit 58% des allocataires. 168 431 personnes sont ainsi couvertes par les aides au logement. 9% de ces aides sont versées aux étudiants.

4,7 allocataires sur 10 résident dans le parc privé, situation voisine du niveau régional (48%) et du niveau national (49%).

37% des aides concernent des allocataires résidant dans le parc locatif public. Les autres bénéficiaires sont accédants à la propriété (8%) ou résidents en établissement (8%).

## Taux d'effort net des locataires bénéficiaires d'une aide au logement



Source : Caf 2015

En 2015 dans la Loire, 55% des bénéficiaires d'une aide au logement dans le parc privé ont un taux d'effort inférieur à 20%. C'est le cas de 83% des allocataires dans le parc public.

Les allocataires supportant un taux d'effort supérieur à 40% représentent 15% des locataires du parc privé et seulement 3% du parc public. Ces valeurs sont du même ordre aux niveaux régional et national.

Le taux d'effort net correspond à la part des ressources que les allocataires consacrent au paiement de leur loyer, après la perception de l'aide au logement.

## Créer les conditions favorables à l'autonomie, à l'insertion et au retour à l'emploi

Pour aider les personnes les plus démunies, la Caf verse le Revenu de solidarité active et l'Allocation pour adultes handicapés.

En 2015, 23 534 foyers allocataires bénéficient du Rsa et 14 025 de l'Aah, ce qui représente 27% des allocataires. Au total, ce sont 75 563 personnes qui sont couvertes par l'un des minima sociaux versés par la Caf.

La pauvreté monétaire approchée à partir des ressources des allocataires permet des comparaisons entre les territoires. À la fin de l'année 2015, le département recense 45 575 allocataires à bas revenus, c'est-à-dire vivant en dessous du seuil de 1 043 € par mois et par unité de consommation.

Dans la Loire, le taux d'allocataires à bas revenus est de 40%.

Le revenu par unité de consommation (Ruc) est utilisé pour comparer le niveau de vie des ménages de compositions différentes. On le mesure en divisant les revenus annuels déclarés par l'allocataire par un nombre d'unités de consommation (1 pour le premier adulte, 0,5 pour les personnes de 14 ans ou plus, 0,3 pour les enfants de moins de 14 ans et 0,2 pour les familles monoparentales).

### Allocataires percevant un revenu minimum garanti versé par la Caf

	Département de la Loire	Région Auvergne Rhône-Alpes	France métropolitaine
Bénéficiaires du Rsa	23 534	218 481	2 285 622
Personnes couvertes par le Rsa	52 871	471 772	4 886 277
Bénéficiaires de l'Aah	14 025	113 441	993 716
Personnes couvertes par l'Aah	21 775	166 121	1 457 738

Source : Caf 2015

### Part des allocataires à bas revenus

